

МИНИСТЕРСТВО СЕЛЬСКОГО ХОЗЯЙСТВА РОССИЙСКОЙ ФЕДЕРАЦИИ
ДЕПАРТАМЕНТ НАУЧНО-ТЕХНОЛОГИЧЕСКОЙ ПОЛИТИКИ И ОБРАЗОВАНИЯ
ФЕДЕРАЛЬНОЕ ГОСУДАРСТВЕННОЕ БЮДЖЕТНОЕ ОБРАЗОВАТЕЛЬНОЕ
УЧРЕЖДЕНИЕ ВЫСШЕГО ОБРАЗОВАНИЯ
«ДОНСКОЙ ГОСУДАРСТВЕННЫЙ АГРАРНЫЙ УНИВЕРСИТЕТ»
(ФГБОУ ВО Донской ГАУ)

УТВЕРЖДАЮ
Проректор по УР и ЦТ
_____ Ширяев С.Г.
«29» августа 2023 г.
м.п.

РАБОЧАЯ ПРОГРАММА ДИСЦИПЛИНЫ

Химия (органическая и физколлоидная)

Направление подготовки _____ **35.03.05 Садоводство** _____
Направленность программы _____ **Садоводство** _____
Форма обучения _____ **Очная, заочная** _____

Программа разработана:

Савинова А.А. _____ **доцент** _____ **канд. тех. наук** _____ **доцент** _____
(подпись) (должность) (степень) (звание)

Рекомендовано:

Заседанием кафедры _____ **естественнонаучных дисциплин**
протокол заседания от 28.08.2023 г. № 1 Зав. кафедрой _____ **Баленко Е.Г.**
(подпись)

п. Персиановский, 2023 г.

1. ПЕРЕЧЕНЬ ПЛАНИРУЕМЫХ РЕЗУЛЬТАТОВ ОБУЧЕНИЯ ПО ДИСЦИПЛИНЕ, СООТНЕСЕННЫХ С ПЛАНИРУЕМЫМИ РЕЗУЛЬТАТАМИ ОСВОЕНИЯ ОБРАЗОВАТЕЛЬНОЙ ПРОГРАММЫ

1.1 Планируемый процесс обучения по дисциплине направлен на формирование следующих компетенций:

Общепрофессиональные компетенции (ОПК):

- Способен решать типовые задачи профессиональной деятельности на основе знаний основных законов математических и естественных наук с применением информационно-коммуникационных технологий (ОПК-1).

Индикаторы достижения компетенции:

- Использует основные законы естественнонаучных дисциплин для решения типовых задач профессиональной деятельности (ОПК-1.2).

1.2 Планируемые результаты обучения по дисциплине, характеризующие этапы формирования компетенций, соотнесенные с планируемыми результатами освоения образовательной программы бакалавриата по направлению подготовки 35.03.05 Садоводство, направленность Садоводство, представлены в таблице:

Код компетенции	Содержание компетенции	Планируемые результаты обучения	
		Код и наименование индикатора достижения компетенции	Формируемые знания, умения и навыки
1	2	3	4
ОПК-1	Способен решать типовые задачи профессиональной деятельности на основе знаний основных законов математических и естественных наук с применением информационно-коммуникационных технологий	ОПК- 1.2 Использует основные законы естественнонаучных дисциплин для решения типовых задач профессиональной деятельности	<p><i>Знание:</i> основные положения органической химии; основные направления развития теоретической и практической органической химии; фундаментальные разделы физической и коллоидной химии; поверхностные явления; классификация дисперсных систем; методы получения и очистки коллоидных систем; основные свойства и строение коллоидных систем.</p> <p><i>Умение:</i> выполнять подготовительные и основные операции при проведении эксперимента; проводить синтез органических соединений; использовать свойства органических веществ в лабораторной и производственной практике; решать типовые задачи по основным разделам курса физической и коллоидной химии; использовать законы физической и коллоидной химии при анализе и решении проблем профессиональной деятельности</p> <p><i>Навык:</i> практически применять наиболее распространенные методы анализа; обобщения и статистической обработки результатов опытов,</p>

			формулирования выводов, теоретического и экспериментального исследования <i>Опыт деятельности:</i> работа в химической лаборатории; проведение химического анализа для последующего его использования в профессиональной деятельности
--	--	--	--

2. ОБЪЕМ ДИСЦИПЛИНЫ В ЗАЧЕТНЫХ ЕДИНИЦАХ С УКАЗАНИЕМ КОЛИЧЕСТВА АКАДЕМИЧЕСКИХ ЧАСОВ, ВЫДЕЛЕННЫХ НА КОНТАКТНУЮ РАБОТУ ОБУЧАЮЩИХСЯ С ПРЕПОДАВАТЕЛЕМ И НА САМОСТОЯТЕЛЬНУЮ РАБОТУ ОБУЧАЮЩИХСЯ

Се-местр	Трудоем-кость З.Е. / час.	Контактная работа с преподавателем				Самостоятель-ная работа, час.	Форма про-межуточной аттестации (экз./зачет с оценк./зачет)
		Лек-ций, час.	Лаб. Заня-тий, час.	Прак-тич. за-нятий, час.	Контактная работа на промежуточ-ную аттеста-цию, час.		
заочная форма обучения 2019 год набора							
2	4/144	4	6	-	1,3	132,7	экзамен
очная форма обучения 2020 год набора							
2	4/144	18	18	18	1,3	88,7	экзамен
заочная форма обучения 2020 год набора							
2	4/144	4	6	-	1,3	132,7	экзамен
очная форма обучения 2021 год набора							
2	4/144	18	18	18	1,3	88,7	экзамен
заочная форма обучения 2021 год набора							
2	4/144	4	6	-	1,3	132,7	экзамен
очная форма обучения 2022 год набора							
2	4/144	18	18	18	1,3	88,7	Экзамен
заочная форма обучения 2022 год набора							
1	4/144	4	6	-	1,3	132,7	экзамен

3. СОДЕРЖАНИЕ ДИСЦИПЛИНЫ, СТРУКТУРИРОВАННОЕ ПО ТЕМАМ (РАЗДЕЛАМ) С УКАЗАНИЕМ ОТВЕДЕННОГО НА НИХ КОЛИЧЕСТВА АКАДЕМИЧЕСКИХ ЧАСОВ И ВИДОВ УЧЕБНЫХ ЗАНЯТИЙ

3.1 Структура дисциплины состоит из 6-ти разделов (тем):

Структура дисциплины «Химия (органическая и физколлоидная)»			
Раздел 1 «Основы органической химии»	Раздел 2 «Углеводороды»	Раздел 3 «Кислородсодержащие органические соединения»	Раздел 4 «Углеводы»

Раздел 5 «Адсорбционные процессы»	Раздел 6 «Коллоидные системы. Мицеллообразование»		
-----------------------------------	---	--	--

3.2 Содержание занятий лекционного типа по дисциплине, структурированное по разделам с указанием отведенного на них количества академических часов и видов занятий:

№	Наименование раздела (темы) дисциплины	Краткое содержание раздела	Кол-во часов/форма обучения							
			заочно		очно		заочно		очно	
			2019	2020	2021	2022	2019	2020	2021	2022
1	Раздел 1 «Основы органической химии»	Введение. Основные положения теории строения органических соединений А.М. Бутлерова. Классификация и номенклатура органических соединений.	0	2	0	2	0	2	0	
2	Раздел 2 «Углеводороды»	Алканы. Алкены. Алкадиены. Алкины. Арены. Общая характеристика, основы международной номенклатуры.	1	2	1	2	1	2	1	
3	Раздел 3 «Кислородсодержащие органические соединения»	Вопрос 1. Спирты. Фенолы. Номенклатура, классификация, способы получения и свойства. Вопрос 2. Альдегиды и кетоны. Номенклатура, классификация, способы получения и свойства. Вопрос 3. Карбоновые кислоты и их производные. Классификация, способы получения, свойства. Представители.	1	4	1	4	1	4	1	
4	Раздел 4 «Углеводы»	Вопрос 1. Моносахариды. Линейная и циклическая формы, отдельные представители: глюкоза, фруктоза. Свойства, значение, применение.	1	2	1	2	1	2	1	

				2019	2020		2021		2022	
1.	Раздел 1 «Основы органической химии»»	Техника безопасности и правила работы в химической лаборатории. Лабораторное оборудование, посуда, реактивы. Методы очистки органических веществ: кристаллизация, возгонка, перегонка, разделение при помощи делительной воронки. Элементы практической подготовки: Отработка методов очистки органических веществ	Устный опрос	0	2	0	2	0	2	0
2.	Раздел 2 «Углеводороды»	Лабораторная работа 1. Получение и изучение свойств углеводородов (алканов, алкенов, алкинов). Элементы практической подготовки: Отработка техники получения углеводородов. <i>(работа в малых группах)</i>	Отчет к лабораторной работе	0	2	0	2	0	2	0

3.	Раздел 3 «Кислород-содержащие органические соединения»	<p>Лабораторная работа 2. Получение и изучение свойств одноатомных и многоатомных спиртов (этанол, глицерин). Элементы практической подготовки: Отработка техники получения одноатомных и многоатомных спиртов. <i>(работа в малых группах)</i></p>	Отчет к лабораторной работе	1	2	1	2	1	2	1
		<p>Лабораторная работа 3. Получение и изучение свойств альдегидов и кетонов (формальдегид, ацетальдегид, ацетон). Элементы практической подготовки: Отработка техники получения альдегидов и кетонов. <i>(работа в малых группах)</i></p>	Отчет к лабораторной работе	1	2	1	2	1	2	1
		<p>Лабораторная работа 4. Получение и изучение свойств карбоновых кислот (оксикислот, предельных, ароматических, фенокислот). Элементы практической подготовки: Отработка техники получения карбоновых кислот. <i>(работа в малых группах)</i></p>	Отчет к лабораторной работе	0	2	0	2	0	2	0

4.	Раздел 4 «Углеводы»	Лабораторная работа 5. Получение и изучение свойств углеводов (моносахаридов, дисахаридов). Элементы практической подготовки: Отработка техники получения моносахаридов.	Отчет к лабораторной работе	2	4	2	4	2	4	2
5.	Раздел 5 «Адсорбционные процессы»	Лабораторная работа 6. Адсорбция уксусной кислоты на поверхности активированного угля Элементы практической подготовки: Отработка методов определения процессов адсорбции	Отчет к лабораторной работе	2	2	2	2	2	2	2
6.	Раздел 6 «Коллоидные системы. Мицеллообразование»	Лабораторная работа 7. Коагуляция коллоидных растворов. Элементы практической подготовки: Отработка методов определения коагуляции коллоидных растворов	Отчет к лабораторной работе Контрольная работа	0	2	0	2	0	2	0
ИТОГО				6	18	6	18	6	18	6

3.4 Содержание практических занятий по дисциплине, структурированное по разделам с указанием отведенного на них количества академических часов и видов занятий:

№	Наименование раздела (темы) дисциплины	№ и название семинаров / практических занятий / лабораторных работ / колло-	Вид текущего контроля	Кол-во часов/форма обучения
---	--	---	-----------------------	-----------------------------

		КВИУМОВ.		ОЧНО	ОЧНО	ОЧНО
				2020	2021	2022
1.	Раздел 1 «Основы органической химии»»	Техника безопасности и правила работы в химической лаборатории. Лабораторное оборудование, посуда, реактивы. <i>(Решение ситуационных задач)</i>	Устный опрос	2	2	2
2.	Раздел 2 «Углеводороды»	Получение и изучение свойств углеводородов (алканов, алкенов, алкинов) Контрольная работа № 1	Контрольная работа	2	2	2
3.	Раздел 3 «Кислородсодержащие органические соединения»	Одноатомные и многоатомные спирты (этанол, глицерин), фенолы. Контрольная работа № 2	Контрольная работа	2	2	2
		Изучение свойств карбоновых кислот (оксикислот, предельных, ароматических, фенокислот) Контрольная работа № 3	Контрольная работа	2	2	2
4.	Раздел 4 «Углеводы»	Изучение свойств моносахаридов (глюкоза, фруктоза)	Устный опрос	2	2	2
5.	Раздел 5 «Адсорбционные процессы»	Адсорбция уксусной кислоты на поверхности активированного угля. <i>(Решение ситуационных задач)</i>	Устный опрос	2	2	2
6.	Раздел 6 «Коллоидные системы. Мицеллообразование»	Мицеллярное строение коллоидных частиц <i>(Решение ситуационных задач)</i>	Устный опрос	4	4	4
		Набухание полимеров. Студни Контрольная работа № 4	Контрольная работа	2	2	2
ИТОГО				18	18	18

3.5 Содержание самостоятельной работы обучающихся по дисциплине, структурированное по разделам с указанием отведенного на них количества академических часов и видов самостоятельной работы:

№	Наименование раздела (темы) дисциплины	Вид самостоятельной работы	Кол-во часов/форма обучения
---	--	----------------------------	-----------------------------

			заочно	очно	заочно	очно	заочно	очно	заочно
			2019	2020		2021		2022	
1.	Раздел 1 «Основы органической химии»	Подготовка к лабораторным и практическим занятиям. Подготовка к опросу.	19	8	19	11	19	11	19
2.	Раздел 2 «Углеводороды»	Подготовка к лабораторным и практическим занятиям. Подготовка к . Подготовка к опросу.	21	10	21	13	21	13	21
3.	Раздел 3 «Кислородсодержащие органические соединения»	Подготовка к лабораторным и практическим занятиям. Подготовка к контрольной работе.	23	9	23	12	23	12	23
4.	Раздел 4 «Углеводы»	Подготовка к лабораторным и практическим занятиям. Подготовка к опросу.	20	8	20	11	20	11	20
5.	Раздел 5 «Адсорбционные процессы»»	Подготовка к лабораторным и практическим занятиям. Подготовка к опросу.	20	7	20	10	20	10	20
6.	Раздел 6 «Коллоидные системы. Мицеллообразование»	Подготовка к лабораторным и практическим занятиям. Подготовка к контрольной работе.	19,4	9,4	19,4	12,4	19,4	12,4	19,4
Контактные часы на промежуточную аттестацию			1,3	1,3	1,3	1,3	1,3	1,3	1,3
Подготовка к промежуточной аттестации			9	36	9	18	9	18	9
ИТОГО			132,7	88,7	132,7	88,7	132,7	88,7	132,7

4. ПЕРЕЧЕНЬ УЧЕБНО-МЕТОДИЧЕСКОГО ОБЕСПЕЧЕНИЯ ДЛЯ САМОСТОЯТЕЛЬНОЙ РАБОТЫ ОБУЧАЮЩИХСЯ ПО ДИСЦИПЛИНЕ

Самостоятельная работа обучающихся по дисциплине обеспечивается:

№ раздела дисциплины. Вид самостоятельной работы	Наименование учебно-методических материалов	Количество в библиотеке / ссылка на ЭБС
Раздел 1 «Основы органической химии»	Курс лекций по органической химии : учебное пособие : [16+] / А. Н. Шипуля, Ю. А. Безгина,	https://biblioclub.ru/index.php?page=book&id=277431

химии»	Е. В. Волосова, Е. В. Пашкова ; Ставропольский государственный аграрный университет. – Ставрополь : АГРУС, 2014. – 114 с. : ил. – Режим доступа: по подписке. – URL: https://biblioclub.ru/index.php?page=book&id=277431 (дата обращения: 07.06.2023). – Текст : электронный.	
Раздел 2 «Углеводороды»	Курс лекций по органической химии : учебное пособие : [16+] / А. Н. Шипуля, Ю. А. Безгина, Е. В. Волосова, Е. В. Пашкова ; Ставропольский государственный аграрный университет. – Ставрополь : АГРУС, 2014. – 114 с. : ил. – Режим доступа: по подписке. – URL: https://biblioclub.ru/index.php?page=book&id=277431 (дата обращения: 07.06.2023). – Текст : электронный.	https://biblioclub.ru/index.php?page=book&id=277431
Раздел 3 «Кислородсодержащие органические соединения»	Комарова, Е. В. Курс лекций по органической химии : учебное пособие : [16+] / Е. В. Комарова, О. И. Гребенникова, П. Н. Саввин. – Воронеж : Воронежский государственный университет инженерных технологий, 2011. – 209 с. – Режим доступа: по подписке. – URL: https://biblioclub.ru/index.php?page=book&id=141984 (дата обращения: 07.06.2023). – ISBN 978-5-89448-820-2. – Текст : электронный.	https://biblioclub.ru/index.php?page=book&id=141984
Раздел 4 «Углеводы»	Курс лекций по органической химии : учебное пособие : [16+] / А. Н. Шипуля, Ю. А. Безгина, Е. В. Волосова, Е. В. Пашкова ; Ставропольский государственный аграрный университет. – Ставрополь : АГРУС, 2014. – 114 с. : ил. – Режим доступа: по подписке. – URL: https://biblioclub.ru/index.php?page=book&id=277431 (дата обращения: 07.06.2023). – Текст : электронный.	https://biblioclub.ru/index.php?page=book&id=277431
Раздел 5 «Адсорбционные процессы»	Органическая и физколлоидная химия : лабораторный практикум / Донской ГАУ; сост. В.Э. Никитчук, А.А. Савинова, Н.П. Фалынскова, Е.А. Шкуратова. - Персиановский : Донской ГАУ, 2020. - 117 с. - URL: https://e.lanbook.com/book/152573 (да	https://e.lanbook.com/book/152573

	та обращения: 07.06.2023).- Текст : электронный.	
Раздел 6 «Коллоидные системы. Мицеллообразование»	Органическая химия : учебное пособие. В 5 ч. Ч. 5 : Азотсодержащие соединения / сост.: О.В. Степанова, А.А. Савинова, В.Э. Никитчук, Н.П. Фалынскова ; Донской ГАУ. - Персиановский : Донской ГАУ, 2017. - 28 с. - URL: https://e.lanbook.com/book/108184 (дата обращения: 07.06.2023). - Текст : электронный.	https://e.lanbook.com/book/108184

5 ОЦЕНОЧНЫЕ МАТЕРИАЛЫ ДЛЯ ПРОВЕДЕНИЯ ПРОМЕЖУТОЧНОЙ АТТЕСТАЦИИ

5.1 Перечень компетенций с указанием этапов их формирования в процессе освоения образовательной программы

Код компетенции / Индикатор достижения компетенции	Содержание компетенции (или ее части)	Наименование индикатора достижения компетенции	В результате изучения учебной дисциплины обучающиеся должны:		
			I этап Знать	II этап Уметь	III этап Навык и (или) опыт деятельности
(ОПК - 1/ОПК-1.2)	способен решать типовые задачи профессиональной деятельности на основе знаний основных законов математических и естественных наук с применением информационно-коммуникационных технологий	использует основные законы естественно-научных дисциплин для решения типовых задач профессиональной деятельности	основные положения органической химии; основные направления развития теоретической и практической органической химии; фундаментальные разделы физической и коллоидной химии; поверхностные явления; классификация дисперсных систем; методы получения и очистки коллоидных систем; основные свойства и строение коллоидных систем.	выполнять подготовительные и основные операции при проведении эксперимента; проводить синтез органических соединений; использовать свойства органических веществ в лабораторной и производственной практике; решать типовые задачи по основным разделам курса физической и коллоидной химии; использовать законы физической и коллоидной химии при анализе и решении проблем профессиональной деятельности	практически применять наиболее распространенные методы анализа; обобщения и статистической обработки результатов опытов, формулирования выводов; работа в химической лаборатории; проведение химического анализа для последующего его использования в профессиональной деятельности

5.2 Описание показателей и критериев оценивания компетенций на различных этапах их формирования, описание шкал оценивания

5.2.1 Описание шкалы оценивания сформированности компетенций

Компетенции на различных этапах их формирования оцениваются шкалой: «отлично», «хорошо», «удовлетворительно», «неудовлетворительно» в форме экзамена.

5.2.2 Описание показателей и критериев оценивания компетенций на различных этапах их формирования

<i>Результат обучения по дисциплине</i>	<i>Критерии и показатели оценивания результатов обучения</i>			
	<i>«неудовлетворительно»</i>	<i>«удовлетворительно»</i>	<i>«хорошо»</i>	<i>«отлично»</i>
<p>I этап</p> <p>Знать основные положения органической химии; основные направления развития теоретической и практической органической химии; фундаментальные разделы физической и коллоидной химии; поверхностные явления; классификация дисперсных систем; методы получения и очистки коллоидных систем; основные свойства и строение коллоидных систем. (ОПК-1/ОПК-1.2)</p>	<p>Фрагментарные знания основные положения органической химии; основные направления развития теоретической и практической органической химии; фундаментальные разделы физической и коллоидной химии; поверхностные явления; классификация дисперсных систем; методы получения и очистки коллоидных систем; основные свойства и строение коллоидных систем. / Отсутствии знаний</p>	<p>основные положения органической химии; основные направления развития теоретической и практической органической химии; фундаментальные разделы физической и коллоидной химии; поверхностные явления; классификация дисперсных систем; методы получения и очистки коллоидных систем; основные свойства и строение коллоидных систем.</p>	<p>Сформированные, но содержащие отдельные пробелы, знания основные положения органической химии; основные направления развития теоретической и практической органической химии; фундаментальные разделы физической и коллоидной химии; поверхностные явления; классификация дисперсных систем; методы получения и очистки коллоидных систем; основные свойства и строение коллоидных систем.</p>	<p>основные положения органической химии; основные направления развития теоретической и практической органической химии; фундаментальные разделы физической и коллоидной химии; поверхностные явления; классификация дисперсных систем; методы получения и очистки коллоидных систем; основные свойства и строение коллоидных систем.</p>
<p>II этап</p> <p>Уметь выполнять подготовительные и основные операции при проведении эксперимента; проводить синтез органических соединений; использовать свойства органических веществ в лабораторной и</p>	<p>Фрагментарное умение выполнять подготовительные и основные операции при проведении эксперимента; проводить синтез органических соединений; использовать свойства органических веществ в лабораторной и производствен-</p>	<p>В целом успешное, но не систематическое умение выполнять подготовительные и основные операции при проведении эксперимента; проводить синтез органических соединений; использовать свойства органических</p>	<p>В целом успешное, но содержащее отдельные пробелы умение выполнять подготовительные и основные операции при проведении эксперимента; проводить синтез органических соединений; использовать свойства органических веществ в лабораторной и производственной</p>	<p>выполнять подготовительные и основные операции при проведении эксперимента; проводить синтез органических соединений; использовать свойства органических веществ в лабораторной и производственной практике;</p>

<i>Результат обучения по дисциплине</i>	<i>Критерии и показатели оценивания результатов обучения</i>			
	<i>«неудовлетворительно»</i>	<i>«удовлетворительно»</i>	<i>«хорошо»</i>	<i>«отлично»</i>
<p>производственной практике; решать типовые задачи по основным разделам курса физической и коллоидной химии; использовать законы физической и коллоидной химии при анализе и решении проблем профессиональной деятельности (ОПК-1/ОПК-1.2)</p>	<p>ной практике; решать типовые задачи по основным разделам курса физической и коллоидной химии; использовать законы физической и коллоидной химии при анализе и решении проблем профессиональной деятельности / Отсутствие умений</p>	<p>веществ в лабораторной и производственной практике; решать типовые задачи по основным разделам курса физической и коллоидной химии; использовать законы физической и коллоидной химии при анализе и решении проблем профессиональной деятельности</p>	<p>практике; решать типовые задачи по основным разделам курса физической и коллоидной химии; использовать законы физической и коллоидной химии при анализе и решении проблем профессиональной деятельности</p>	<p>решать типовые задачи по основным разделам курса физической и коллоидной химии; использовать законы физической и коллоидной химии при анализе и решении проблем профессиональной деятельности</p>
<p>III этап Владеть навыками практически применять наиболее распространенные методы анализа; обобщения и статистической обработки результатов опытов, формулирования выводов; работа в химической лаборатории; проведение химического анализа для последующего его использования в профессиональной деятельности (ОПК-1/ОПК-1.2)</p>	<p>Фрагментарное применение навыков практически применять наиболее распространенные методы анализа; обобщения и статистической обработки результатов опытов, формулирования выводов; работа в химической лаборатории; проведение химического анализа для последующего его использования в профессиональной деятельности / Отсутствие навыков</p>	<p>В целом успешное, но не систематическое владение навыками практически применять наиболее распространенные методы анализа; обобщения и статистической обработки результатов опытов, формулирования выводов работа в химической лаборатории; проведение химического анализа для последующего его использования в профессиональной деятельности</p>	<p>В целом успешное, но сопровождающееся отдельными ошибками владения навыками практически применять наиболее распространенные методы анализа; обобщения и статистической обработки результатов опытов, формулирования выводов работа в химической лаборатории; проведение химического анализа для последующего его использования в профессиональной деятельности</p>	<p>Успешное и систематическое владение навыками практически применять наиболее распространенные методы анализа; обобщения и статистической обработки результатов опытов, формулирования выводов; работа в химической лаборатории; проведение химического анализа для последующего его использования в профессиональной деятельности</p>

5.3 Типовые контрольные задания или иные материалы, необходимые для оценки знаний, умений, навыков и (или) опыта деятельности, характеризующих этапы формирования компетенций в процессе освоения образовательной программы

Текущий контроль успеваемости обеспечивает оценивание хода освоения дисциплины, и включает устный опрос и письменные контрольные работы.

Вопросы для обсуждения:

1. Основные положения теории строения органических соединений А.М. Бутлерова. Классификация и номенклатура органических соединений.
2. Алканы. Алкены. Алкадиены. Алкины. Арены. Общая характеристика, основы международной номенклатуры.
3. Спирты. Фенолы. Номенклатура, классификация, способы получения и свойства.
4. Альдегиды и кетоны. Номенклатура, классификация, способы получения и свойства.
5. Карбоновые кислоты и их производные. Классификация, способы получения, свойства. Представители.
6. Моносахариды. Линейная и циклическая формы, отдельные представители: глюкоза, фруктоза. Свойства, значение, применение.
7. Дисахариды. Строение, химические свойства. Восстанавливающие и невосстанавливающие дисахариды. Отдельные представители: мальтоза, лактоза, целлобиоза.
8. Полисахариды. Крахмал. Гликоген. Целлюлоза.

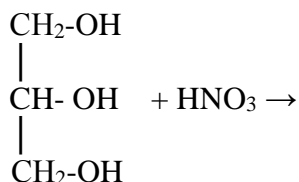
«Нулевой» вариант заданий

Контрольная работа №1 (Углеводороды(алканы, алкены, алкины, арены)).

1. Алканы. Гомологический ряд, строение, изомерия, методы получения. Физические и химические свойства, применение.
2. Алкины. Гомологический ряд, строение, изомерия, методы получения, физические и химические свойства, применение.
3. Алкены. Гомологический ряд. Изомерия.
4. Осуществить превращения:
углерод - метан – этилен

Контрольная работа №2 (Спирты. Фенолы. Альдегиды. Кетоны)

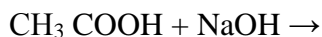
1. Спирты. Определение. Предельные одноатомные спирты. Гомологический ряд, номенклатура, изомерия, методы получения, химические свойства, применение.
2. Продолжить уравнение реакции:
$$C_2H_5OH + K \rightarrow$$
3. Написать уравнение реакции гидролиза этилата натрия.
4. Продолжить уравнение реакции:



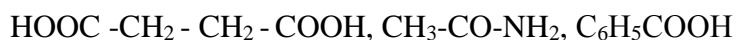
Контрольная работа №3 (Карбоновые кислоты и их производные)

1. Карбоновые кислоты. Одноосновные предельные. Определение. Гомологический ряд, номенклатура, изомерия, методы получения.
2. Напишите уравнение реакции получения уксусной кислоты (каталитическим окислением бутана кислородом воздуха).

3. Дополните уравнение реакции:



4. Назовите приведенные ниже соединения:



Контрольная работа № 4 (Адсорбционные процессы. Коллоидные системы. Мицеллообразование.)

1. Какие количественные характеристики дисперсности Вы знаете? Перечислите их и охарактеризуйте.
2. Адсорбция на границе твердое тело – газ БЭТ.
3. На пакетах молока указано, что содержание жира составляет 3.2%. Определить объем дисперсной фазы в упаковке вместимостью 1 литр и численную концентрацию дисперсной фазы, если диаметр жировых капель равен 85 мкм. Чему равна численная концентрация в расчете на 1 м³.
4. Золь бромида серебра получен смешением 25см³ 0,008н КВг и 18см³ 0,0096н AgNO₃. Определить знак заряда частиц и составить формулу мицелл золя.

Задания для подготовки к экзамену

ОПК-1/ОПК-1.2

Знать основные положения органической химии; основные направления развития теоретической и практической органической химии; фундаментальные разделы физической и коллоидной химии; поверхностные явления; классификация дисперсных систем; методы получения и очистки коллоидных систем; основные свойства и строение коллоидных систем.

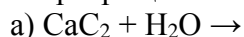
1. Органическая химия как наука. История развития связи с другими науками.
2. Особенности соединений углерода, их многообразие и роль в живой природе.
3. Основные положения теории Бутлерова.
4. Гомологический ряд, углеводородный радикал, функциональные группы. Классификация органических соединений.
5. Типы химических реакций / присоединение, замещение, отщепление и т.д./
6. Алканы. Гомологический ряд, строение, изомерия, методы получения. Физические и химические свойства, применение.
7. Алкены. Гомологический ряд. Изомерия: структурная и пространственная. Способы получения, свойства. Электронное строение двойной связи.
8. Алкины. Гомологический ряд, строение, изомерия, методы получения, физические и химические свойства, применение.
9. Ароматические углеводороды. Углеводороды ряда бензола. Номенклатура. Изомерия. Методы получения. Химические свойства.
10. Арены. Электронное строение молекулы бензола. Правило ориентации.
11. Спирты. Определение. Предельные одноатомные спирты. Гомологический ряд, номенклатура, изомерия, методы получения, химические свойства, применение.
12. Спирты. Двухатомные. Представители. Номенклатура, методы получения, химические свойства, применение.
13. Фенолы. Определение. Классификация. Одноатомные фенолы. Гомологи. Получение, химические свойства. Применение. Многоатомные фенолы /представители/.

14. Альдегиды. Определение. Гомологический ряд предельных альдегидов. Химические свойства /реакции присоединения, окисления/.
15. Кетоны. Определение. Гомологический ряд кетонов, номенклатура, изомерия, методы получения.
16. Карбоновые кислоты. Одноосновные предельные. Определение. Гомологический ряд, номенклатура, изомерия. Химические свойства. Применение.
17. Одноосновные непредельные карбоновые кислоты. Гомологический ряд, номенклатура, изомерия. Химические свойства характерные для карбоксильной группы.
18. Производные карбоновых кислот. Сложные эфиры. Определение. Номенклатура. Химические свойства. Способы получения.
19. Производные карбоновых кислот. Амиды. Определение. Получение. Химические свойства.
20. Углеводы. Классификация углеводов. Моносахариды. Определение. Химические свойства.
21. Углеводы. Классификация углеводов. Дисахариды. Определение. Химические свойства.
22. Что такое дисперсные системы? Приведите примеры дисперсных систем.
23. Какие количественные характеристики дисперсности Вы знаете?
24. Перечислите основные признаки, положенные в основу классификации дисперсных систем.
25. . Какие существуют классификации дисперсных систем?
26. Методы получения дисперсных систем.
27. Дать классификацию дисперсных систем по агрегатному состоянию дисперсной фазы и дисперсионной среды.
28. Дать классификацию дисперсных систем в зависимости от размера частиц дисперсной фазы.
29. Как классифицируются дисперсные системы по виду дисперсной фазы?
30. Как классифицируются дисперсные системы по структуре?
31. Каким образом проводится классификации по межфазному взаимодействию?
32. Что называется поверхностным натяжением? Факторы, влияющие на поверхностное натяжение.
33. Дайте определение понятиям: сорбция; сорбент; сорбтив; адсорбция; абсорбция; хемосорбция; десорбция. Приведите примеры твёрдых природных сорбентов.
34. Классификация адсорбционных процессов, дать общую характеристику процессам физической и химической адсорбции.
35. Адсорбция на границе твердое тело - газ. Теории адсорбции Ленгмюра
36. Адсорбция на границе твердое тело - газ. Поляни,
37. Адсорбция на границе твердое тело – газ БЭТ.
38. Адсорбция на границе твердое тело - газ. Приведите уравнения Ленгмюра, Фрейндлиха.
39. Понятие коллоидный раствор, диофильный и лиофобный золь.
40. Методы получения коллоидных растворов (диспергирование и конденсация)
41. Дайте сравнительную характеристику свойств коллоидных и истинных растворов
42. Молекулярно-кинетические свойства коллоидных растворов: броуновское движение, диффузия, седиментация, осмос, осмотическое давление
43. Электрокинетические свойства коллоидных растворов: электрофорез и электроосмос
44. Электрокинетические свойства коллоидных растворов: потенциал течения и потенциал седиментации
45. Строение ДЭС. Теории строения ДЭС – Гельмгольца, Гуи-Чэпмена, Штерна.
46. Мицелла, мицелярное строение коллоидного раствора, ионы- стабилизаторы и их роль в формировании мицеллы.
47. Устойчивость коллоидных растворов: седиментационная или кинетическая

48. Агрегативная устойчивость коллоидных растворов
49. Коагуляция коллоидных растворов, причины коагуляции
50. Коагуляция коллоидных растворов растворами электролитов, правило Шульце-Гарди

Уметь выполнять подготовительные и основные операции при проведении эксперимента; проводить синтез органических соединений; использовать свойства органических веществ в лабораторной и производственной практике; решать типовые задачи по основным разделам курса физической и коллоидной химии; использовать законы физической и коллоидной химии при анализе и решении проблем профессиональной деятельности

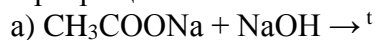
1. Осуществить превращения:



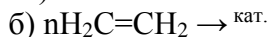
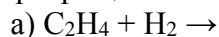
2. Осуществить превращения:



3. Осуществить превращения:



4. Осуществить превращения:



5. Напишите уравнения реакции перехода 3-метил-1-пентена в 3-метил-2-пентен. Для 3-метил-2-пентен напишите уравнение реакции бромирования.

6. В 20 г воды растворено 0,15 г сахарозы. Найти температуру замерзания полученного раствора.

7. Смешали равные объемы 0,25 М раствора муравьиной кислоты и 0,1 М раствора гидроксида калия. Вычислите концентрацию формиат-ионов в полученном растворе и его pH.

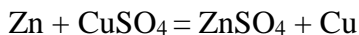
8. В каком соотношении необходимо смешать растворы уксусной кислоты и ацетата натрия для получения раствора с pH 4,2, если концентрации исходных растворов равны 0,1 моль/л, константа диссоциации уксусной кислоты $1,8 \cdot 10^{-5}$.

9. Гальванический элемент состоит из металлического цинка, погруженного в 0,1 М раствор нитрата цинка, и металлического свинца, погруженного в 0,02 М раствор нитрата свинца. Вычислите ЭДС элемента.

10. Определите температуру кипения и температуру замерзания раствора фенола ($\text{C}_6\text{H}_5\text{OH}$) в воде с массовой долей фенола 20 %.

Навык практически применять наиболее распространенные методы анализа; обобщения и статистической обработки результатов опытов, формулирования выводов; проведение химического анализа для последующего его использования в профессиональной деятельности

1. Омыление сложных эфиров. Объясните причину необратимости этой реакции.
2. Реакция получения уксусной кислоты (каталитическим окислением бутана кислородом воздуха)
3. Реакция получения этилбензоата.
4. Реакция гидролиза мыла.
5. Составьте схему гальванического элемента, в котором протекает следующая токообразующая реакция:



6. Электродвижущая сила каломельно-водородной цепи при 25 °С равна 0,43 В. Вычислить pH раствора и концентрацию гидроксильных ионов OH^- .

7. В каком соотношении (по массе) надо смешать воду и глицерин, чтобы получить смесь, замерзающую при температуре минус 20°C?
8. В 2 л воды растворено 1,7 г бензойной кислоты и добавлено 0,17 г бензоата калия. Считая объем полученного раствора примерно равным 2 л, рассчитайте его рН.
9. При какой температуре будет кипеть водный раствор с массовой долей сахара 0,5?
10. Вычислите рН 0,015 М раствора лимонной кислоты.

Типовой экзаменационный билет № 0

1. Алканы. Гомологический ряд, строение, изомерия, методы получения. Физические и химические свойства, применение.

2. Дайте определение понятиям: сорбция; сорбент; сорбтив; адсорбция; абсорбция; хемосорбция; десорбция. Приведите примеры твёрдых природных сорбентов.

3. Задача к билету

Вычислить рН буферной ацетатной смеси, приготовленной из 50 мл 0,1н уксусной кислоты и 5 мл 0,1н раствора ацетата натрия, если константа электролитической диссоциации уксусной кислоты равна $1,85 \cdot 10^{-5}$.

Утверждены на заседании кафедры _____ Протокол № _____ от _____ 201__ г.

Экзаменатор _____

Заведующий кафедрой _____

Оценочные средства закрепленного и открытого типа для целей текущего контроля и промежуточной аттестации

ОПК-1 Способен решать типовые задачи профессиональной деятельности на основе знаний основных законов математических, естественнонаучных и общепрофессиональных дисциплин с применением информационно-коммуникационных технологий

ОПК-1.2 Использует основные законы естественнонаучных дисциплин для решения типовых задач профессиональной деятельности

Задания закрытого типа:

Задания с выбором одного правильного ответа

1. Химическая связь в молекуле метана:

- а) ковалентная полярная
- б) ионная
- в) ковалентная неполярная
- г) водородная

Правильный ответ: а)

2. Изомерами являются:

- а) этен и этин
- б) глицерин и пропандиол 1,2
- в) бутан и 2-метилпропан
- г) этан и этанол.

Правильный ответ: в)

Задания с выбором двух правильных ответов

3. К углеводородам относятся:

- а) гексан
- б) пропаналь
- в) бутанол 2
- г) этан.

Правильный ответ: а, в)

4. Высшей непредельной карбоновой кислотой является:

- а) стеариновая
- б) пальмитиновая
- в) олеиновая
- г) арахидоновая.

Правильный ответ: в, г)

Задание на установление последовательности

5. Какая последовательность соединений по усложнению в структуре:

- а) этаналь
- б) этан
- в) этановая кислота
- г) этанол

Правильный ответ: б, г, а, в)

Задание на установление соответствия между элементами

6. К каким гомологическим рядам относятся соединения:

- а) сахароза
- б) глюкоза
- в) уксусная кислота
- г) глицерин
- 1) кислота;
- 2) дисахарид;
- 3) многоатомный спирт;
- 4) моносахарид.

Правильный ответ: 1-в, 2-а, 3-г, 4-б)

Задания открытого типа:

1. Какое вещество получится при окислении пропанола-1 _____

Правильный ответ: пропаналь (пропионовый альдегид)

2. При взаимодействии кислоты со спиртом образуется _____

Правильный ответ: сложный эфир

3. Какое соединение образуется при окислении глюкозы оксидом серебра _____

Правильный ответ: глюконовая кислота

4. Какое соединение образуется при взаимодействии этена с водой?

Правильный ответ: этиловый спирт (этанол)

5. При взаимодействии двух молекул уксусной кислоты, получится _____

Правильный ответ: ангидрид

6. При гидролизе сахарозы образуются конечные продукты:

Правильный ответ: глюкоза и фруктоза

7. По химической природе жиры это _____ состоят из _____

Правильный ответ: сложные эфиры из глицерина и высших карбоновых кислот

8. К моноаминодикарбоновым аминокислотам относятся _____

Правильный ответ: аспарагиновая и глутаминовая кислоты

9. Структурным элементом крахмала является _____

Правильный ответ: глюкоза

10. Какое вещество, образуется при гидрировании пропанона?

Правильный ответ: пропанол-2 (изопропиловый спирт)

11. При взаимодействии каких веществ можно получить простой эфир?

Правильный ответ: спирт со спиртом

12. Какой углевод имеет молекулярную формулу $C_{12}H_{22}O_{11}$ _____

Правильный ответ: мальтоза, лактоза, сахароза, целлобиоза

13. Ненасыщенные углеводороды называются _____

Правильный ответ: алкенами, алкинами

14. Какие органические соединения способны выделять

металлическое

серебро

из

$Ag(NH_3)_2$

ОН _____

Правильный ответ: содержащие карбонильную группу (альдегиды, моносахариды)

15. Пальмитиновая кислота относится к _____ карбоновым кислотам.

Правильный ответ: высшим насыщенным (предельным)

5.4 Методические материалы, определяющие процедуры оценивания знаний, умений, навыков и (или) опыта деятельности, характеризующих этапы формирования компетенций

Оценка знаний, умений, навыка и (или) опыта деятельности, характеризующих этапы формирования компетенций по дисциплине проводится в форме текущего контроля и промежуточной аттестации.

Текущий контроль проводится в течение семестра с целью определения уровня усвоения обучающимися знаний, формирования умений, навыков и (или) опыта деятельности, своевременного выявления преподавателем недостатков в подготовке обучающихся и принятия необходимых мер по ее корректировке, а так же для совершенствования методики обучения, организации учебной работы и оказания обучающимся индивидуальной помощи.

К текущему контролю относятся проверка знаний, умений, навыков обучающихся:

- на занятиях (опрос, решение задач, деловая игра, круглый стол, тестирование (письменное или компьютерное), ответы (письменные или устные) на теоретические вопросы, решение практических задач и выполнение заданий на практическом занятии, выполнение контрольных работ;
- по результатам выполнения индивидуальных заданий;
- по результатам проверки качества конспектов лекций, рабочих тетрадей и иных материалов;
- по результатам отчета обучающихся в ходе индивидуальной консультации преподавателя, проводимой в часы самостоятельной работы, по имеющимся задолженностям.

На первых занятиях преподаватель выдает студентам график контрольных мероприятий текущего контроля.

ГРАФИК контрольных мероприятий текущего контроля по дисциплине

№ и наименование темы контрольного мероприятия	Формируемая компетенция	Индикатор достижения компетенции	Этап формирования компетенции	Форма контрольного мероприятия (тест, контрольная работа, устный опрос, коллоквиум, деловая игра и т.п.)	Срок проведения контрольного мероприятия
1. Углеводороды (алканы, алкены, алкины)	ОПК-1	ОПК-1.2	I этап II этап III этап	Контрольная работа	февраль
2. Спирты. Фе-	ОПК-1	ОПК-1.2	I этап	Контрольная работа	март

№ и наименование темы контрольного мероприятия	Формируемая компетенция	Индикатор достижения компетенции	Этап формирования компетенции	Форма контрольного мероприятия (тест, контрольная работа, устный опрос, коллоквиум, деловая игра и т.п.)	Срок проведения контрольного мероприятия
нолы. Альдегиды. Кетоны			II этап III этап		
3. Карбоновые кислоты и их производные	ОПК-1	ОПК-1.2	I этап II этап III этап	Контрольная работа	апрель
4. Адсорбционные процессы. Коллоидные системы. Мицеллообразование	ОПК-1	ОПК-1.2	I этап II этап III этап	Контрольная работа	май

Устный опрос – наиболее распространенный метод контроля знаний студентов, предусматривающий уровень овладения компетенциями, в т. ч. полноту знаний теоретического контролируемого материала.

При устном опросе устанавливается непосредственный контакт между преподавателем и студентом, в процессе которого преподаватель получает широкие возможности для изучения индивидуальных особенностей усвоения студентами учебного материала.

Устный опрос по дисциплине проводится на основании самостоятельной работы студента по каждому разделу. Вопросы представлены в планах лекций по дисциплине.

Различают фронтальный, индивидуальный и комбинированный опрос. *Фронтальный* опрос проводится в форме беседы преподавателя с группой. Он органически сочетается с повторением пройденного, являясь средством для закрепления знаний и умений. Его достоинство в том, что в активную умственную работу можно вовлечь всех студентов группы. Для этого вопросы должны допускать краткую форму ответа, быть лаконичными, логически увязанными друг с другом, даны в такой последовательности, чтобы ответы студентов в совокупности могли раскрыть содержание раздела, темы. С помощью фронтального опроса преподаватель имеет возможность проверить выполнение студентами домашнего задания, выяснить готовность группы к изучению нового материала, определить сформированность основных понятий, усвоение нового учебного материала, который только что был разобран на занятии. Целесообразно использовать фронтальный опрос также перед проведением практических работ, так как он позволяет проверить подготовленность студентов к их выполнению.

Вопросы должны иметь преимущественно поисковый характер, чтобы побуждать студентов к самостоятельной мыслительной деятельности.

Индивидуальный опрос предполагает объяснение, связные ответы студентов на вопрос, относящийся к изучаемому учебному материалу, поэтому он служит важным средством развития речи, памяти, мышления студентов. Чтобы сделать такую проверку более глубокой, необходимо ставить перед студентами вопросы, требующие развернутого ответа.

Вопросы для индивидуального опроса должны быть четкими, ясными, конкретными, емкими, иметь прикладной характер, охватывать основной, ранее пройденный материал программы. Их содержание должно стимулировать студентов логически мыслить, сравнивать, анализировать сущность явлений, доказывать, подбирать убедительные примеры, устанавливать причинно-следственные связи, делать обоснованные выводы и этим способствовать объективному выявлению знаний студентов. Вопросы обычно задают всей группе и после

небольшой паузы, необходимой для того, чтобы все студенты поняли его и приготовились к ответу, вызывают для ответа конкретного студента.

Для того чтобы вызвать при проверке познавательную активность студентов всей группы, целесообразно сочетать индивидуальный и фронтальный опрос.

Длительность устного опроса зависит от учебного предмета, вида занятий, индивидуальных особенностей студентов.

В процессе устного опроса преподавателю необходимо побуждать студентов использовать при ответе схемы, графики, диаграммы.

Заключительная часть устного опроса – подробный анализ ответов студентов. Преподаватель отмечает положительные стороны, указывает на недостатки ответов, делает вывод о том, как изучен учебный материал. При оценке ответа учитывает его правильность и полноту, сознательность, логичность изложения материала, культуру речи, умение увязывать теоретические положения с практикой, в том числе и с будущей профессиональной деятельностью.

Критерии и шкалы оценивания устного опроса

Критерии оценки при текущем контроле	Оценка
Не принимал участия. Неверные и ошибочные ответы по вопросам, разбираемым на семинаре	«неудовлетворительно»
Студент принимает участие в обсуждении некоторых проблем, даёт расплывчатые ответы на вопросы. Описывая тему, путается и теряет суть вопроса. Верность суждений, полнота и правильность ответов – 40-59 %	«удовлетворительно»
Студент принимает участие в обсуждении некоторых проблем, даёт ответы на некоторые вопросы, то есть не проявляет достаточно высокой активности. Верность суждений студента, полнота и правильность ответов 60-79%	«хорошо»
Студент демонстрирует знание материала по разделу, основанное на знакомстве с обязательной литературой и современными публикациями; даёт логичные, аргументированные ответы на поставленные вопросы. Высокая активность студента при ответах на вопросы преподавателя, активное участие в проводимых дискуссиях. Правильность ответов и полнота их раскрытия должны составлять более 80%	«отлично»

Критерии оценки уровня усвоения компетенций учебной дисциплины

Контрольное мероприятие	Количество баллов	Достигнутый результат
Контрольный письменный опрос	7	студент полно излагает материал, даёт правильное определение основных понятий; обнаруживает понимание материала, может обосновать свои суждения, применить знания на практике, привести необходимые примеры не только из учебника, но и самостоятельно составленные; излагает материал последовательно и правильно с точки зрения норм литературного языка.
	5-6	студент даёт ответ, удовлетворяющий тем же требованиям, что и для балла «3», но допускает 1–3 ошибки, которые сам же исправляет, и 1–3 недочёта в последовательности и языковом оформлении излагаемого.
	3-4	студент обнаруживает знание и понимание основных положений данной темы, но: излагает материал неполно и допускает неточности в опреде-

		лении понятий или формулировке правил; не умеет достаточно глубоко и доказательно обосновать свои суждения и привести свои примеры; излагает материал непоследовательно и допускает ошибки в языковом оформлении излагаемого.
	1-2	ставится, если студент обнаруживает незнание соответствующего вопроса, допускает ошибки в формулировке определений и правил, искажающие их смысл, беспорядочно и неуверенно излагает материал
	0	ставится, если студент обнаруживает незнание соответствующего вопроса, не отвечает ни на один из поставленных вопросов или отказывается отвечать

Процедура оценивания компетенций обучающихся основана на следующих стандартах:

1. Периодичность проведения оценки (по каждому разделу дисциплины).
2. Многоступенчатость: оценка (как преподавателем, так и студентами группы) и самооценка обучающегося, обсуждение результатов и комплекс мер по устранению недостатков.
3. Единство используемой технологии для всех обучающихся, выполнение условий сопоставимости результатов оценивания.

4. Соблюдение последовательности проведения оценки: предусмотрено, что развитие компетенций идет по возрастанию их уровней сложности, а оценочные средства на каждом этапе учитывают это возрастание. Так по каждому разделу дисциплины идет накопление знаний, на проверку которых направлены такие оценочные средства как устный опрос и подготовка докладов. Далее проводится задачное обучение, позволяющее оценить не только знания, но умения, навык и опыт применения студентов по их применению. На заключительном этапе проводится тестирование, устный опрос или письменная контрольная работа по разделу.

Промежуточная аттестация осуществляется, в конце каждого семестра и представляет собой итоговую оценку знаний по дисциплине в виде проведения экзаменационной процедуры (экзамена), выставления зачета, защиты курсовой работы.

Процедура промежуточной аттестации проходит в соответствии с Положением о текущем контроле и промежуточной аттестации обучающихся. Промежуточная аттестация в форме зачета проводится в форме компьютерного тестирования или устного опроса, в форме экзамена - в устной форме.

Аттестационные испытания в форме зачета проводятся преподавателем, ведущим лекционные занятия по данной дисциплине, или преподавателями, ведущими практические занятия. Аттестационные испытания в форме устного экзамена проводятся преподавателем, ведущим лекционные занятия по данной дисциплине. Присутствие посторонних лиц в ходе проведения аттестационных испытаний без разрешения ректора или проректора не допускается (за исключением работников университета, выполняющих контролирующие функции в соответствии со своими должностными обязанностями). В случае отсутствия ведущего преподавателя аттестационные испытания проводятся преподавателем, назначенным письменным распоряжением по кафедре.

Инвалиды и лица с ограниченными возможностями здоровья, имеющие нарушения опорно-двигательного аппарата, могут допускаться на аттестационные испытания в сопровождении ассистентов-сопровождающих.

Во время аттестационных испытаний обучающиеся могут пользоваться рабочей программой дисциплины, а также с разрешения преподавателя справочной и нормативной литературой, калькуляторами.

Время подготовки ответа при сдаче экзамена в устной форме должно составлять не менее 40 минут (по желанию обучающегося ответ может быть досрочным). Время ответа – не более 15 минут.

При проведении устного экзамена экзаменационный билет выбирает сам экзаменуемый в случайном порядке. При подготовке к устному экзамену экзаменуемый, как правило, ведет записи в листе устного ответа, который затем (по окончании экзамена) сдается экзаменатору.

Экзаменатору предоставляется право задавать обучающимся дополнительные вопросы в рамках программы дисциплины, а также, помимо теоретических вопросов, давать задачи, которые изучались на практических занятиях.

Оценка результатов компьютерного тестирования и устного аттестационного испытания объявляется обучающимся в день его проведения.

6. ПЕРЕЧЕНЬ ОСНОВНОЙ И ДОПОЛНИТЕЛЬНОЙ УЧЕБНОЙ ЛИТЕРАТУРЫ, НЕОБХОДИМОЙ ДЛЯ ОСВОЕНИЯ ДИСЦИПЛИНЫ

Основная литература	Количество в библиотеке / ссылка на ЭБС
<p>Комарова, Е. В. Курс лекций по органической химии : учебное пособие : [16+] / Е. В. Комарова, О. И. Гребенникова, П. Н. Саввин. – Воронеж : Воронежский государственный университет инженерных технологий, 2011. – 209 с. – Режим доступа: по подписке. URL: https://biblioclub.ru/index.php?page=book&id=141984 (дата обращения: 07.06.2023). – ISBN 978-5-89448-820-2. – Текст : электронный.</p>	<p>: https://biblioclub.ru/index.php?page=book&id=141984</p>
<p>Курс лекций по органической химии : учебное пособие : [16+] / А. Н. Шипуля, Ю. А. Безгина, Е. В. Волосова, Е. В. Пашкова ; Ставропольский государственный аграрный университет. – Ставрополь : АГРУС, 2014. – 114 с. : ил. – Режим доступа: по подписке. – URL: https://biblioclub.ru/index.php?page=book&id=277431 (дата обращения: 07.06.2023). – Текст : электронный.</p>	<p>https://biblioclub.ru/index.php?page=book&id=277431</p>
Дополнительная литература	Количество в библиотеке / ссылка на ЭБС
<p>Органическая и физколлоидная химия : лабораторный практикум / Донской ГАУ; сост. В.Э. Никитчук, А.А. Савинова, Н.П. Фалынскова, Е.А. Шкуратова. - Персиановский : Донской ГАУ, 2020. - 117 с. - URL: https://e.lanbook.com/book/152573(дата обращения: 07.06.2023).- Текст : электронный.</p>	<p>https://e.lanbook.com/book/152573</p>
<p>Органическая химия : учебное пособие. В 5 ч. Ч. 5 : Азотсодержащие соединения / сост.: О.В. Степанова, А.А. Савинова, В.Э. Никитчук, Н.П. Фалынскова ; Донской ГАУ. - Персиановский : Донской ГАУ, 2017. - 28 с. - URL: https://e.lanbook.com/book/108184(дата обращения: 07.06.2023). - Текст : электронный.</p>	<p>https://e.lanbook.com/book/108184</p>

7. МЕТОДИЧЕСКИЕ УКАЗАНИЯ ДЛЯ ОБУЧАЮЩИХСЯ ПО ОСВОЕНИЮ ДИСЦИПЛИНЫ

Методические рекомендации по работе над конспектом лекций во время и после проведения лекции.

В ходе лекционных занятий обучающимся рекомендуется выполнять следующие действия. Вести конспектирование учебного материала. Обращать внимание на категории, формулировки, раскрывающие содержание тех или иных явлений и процессов, научные выводы и практические рекомендации по их применению. Задавать преподавателю уточняющие вопросы с целью уяснения теоретических положений, разрешения спорных ситуаций.

Желательно оставить в рабочих конспектах поля, на которых о неаудиторное время можно сделать пометки из рекомендованной литературы, дополняющие материал прослушанной лекции, а также подчеркивающие особую важность тех или иных теоретических положений.

Методические рекомендации к практическим занятиям с практикоориентированными заданиями.

При подготовке к практическим занятиям обучающимся необходимо изучить основную литературу, ознакомиться с дополнительной литературой, новыми публикациями в периодических изданиях: журналах, газетах и т.д. При этом учесть рекомендации преподавателя и требования учебной программы. В ходе подготовки к практическим занятиям необходимо освоить основные понятия и методики расчета показателей, ответить на контрольные опросы. В течение практического занятия студенту необходимо выполнить задания, выданные преподавателем, что зачитывается как текущая работа студента и оценивается по критериям, представленным в пунктах 6.4 РПД.

Методические рекомендации по подготовке доклада.

При подготовке доклада рекомендуется сделать следующее. Составить план-конспект своего выступления. Продумать примеры с целью обеспечения тесной связи изучаемой теории с практикой. Подготовить сопроводительную слайд-презентацию и/или демонстрационный раздаточный материал по выбранной теме. Рекомендуется провести дома репетицию выступления с целью отработки речевого аппарата и продолжительности выступления (регламент – 7-10 мин.).

Выполнение индивидуальных типовых задач.

В случае пропусков занятий, наличия индивидуального графика обучения и для закрепления практических навыков студентам могут быть выданы типовые индивидуальные задания которые должны быть сданы в установленный преподавателем срок.

Рекомендации по работе с научной и учебной литературой

Работа с учебной и научной литературой является главной формой самостоятельной работы и необходима при подготовке к устному опросу на практических занятиях, к контрольным работам, тестированию. Конспекты научной литературы при самостоятельной подготовке к занятиям должны быть выполнены также аккуратно, содержать ответы на каждый поставленный в теме вопрос, иметь ссылку на источник информации с обязательным указанием автора, названия и года издания используемой научной литературы. Конспект может быть опорным (содержать лишь основные ключевые позиции), но при этом позволяющим дать полный ответ по вопросу, может быть подробным. Объем конспекта определяется самим обучающимся.

В процессе работы с учебной и научной литературой обучающийся может:

- делать записи по ходу чтения в виде простого или развернутого плана (создавать перечень основных вопросов, рассмотренных в источнике);
- составлять тезисы (цитирование наиболее важных мест статьи или монографии, короткое изложение основных мыслей автора);
- готовить аннотации (краткое обобщение основных вопросов работы);
- создавать конспекты (развернутые тезисы, которые).

8. КОМПЛЕКТ ЛИЦЕНЗИОННОГО И СВОБОДНО РАСПРОСТРАНЯЕМОГО ПРОГРАММНОГО ОБЕСПЕЧЕНИЯ, В ТОМ ЧИСЛЕ ОТЕЧЕСТВЕННОГО ПРОИЗВОДСТВА

Windows 10
 OpenOffice
 Windows 8.1
 Yandex Browser
 7-zip
 Zoom
 Unreal commander
 Adobe acrobat reader
 Лаборатория ММИС «Планы»
 Dr. Web
 Google Chrome
 Skype

Перечень профессиональных баз данных

1. Chemsity – базы данных по физике, химии. - Режим доступа: <http://chem.asu.ru>
2. Cambridge Soft – программное обеспечение по химии. - Режим доступа: <http://www.cambridgesoft.com>
3. Химия On-line - расчетные программы, базы данных по химии. – Режим доступа: <http://markovsky.virtuale.net>

Перечень информационных справочных систем

Наименование ресурса	Режим доступа
Официальный сайт Министерства финансов РФ	http://www.minfin.ru/
Общероссийская сеть распространения правовой информации «Консультант Плюс»	http://www.consultant.ru
Официальный сайт Федеральной службы государственной статистики	http://www.gks.ru
Официальный сайт Центрального Банка РФ	http://www.cbr.ru/
Официальный сайт Международной федерации бухгалтеров	www.ifac.org
Официальный сайт Министерства сельского хозяйства и продовольствия Ростовской области	http://www.don-agro.ru
Официальный портал правительства Ростовской области	http://www.donland.ru
Официальный сайт Росбизнесконсалтинга	http://www.rbc.ru/
Официальный сайт Высшей Аттестационной Комиссии (ВАК РФ)	http://vak.ed.gov.ru/
Официальный сайт «Института Профессиональных бухгалтеров и аудиторов России»	http://www.ipbr.org/
Официальный сайт Российской Коллегии аудиторов	www.rkanp.ru
Официальный сайт СРО НП «Аудиторская Ассоциация Содружество»	http://www.auditor-sro.org/
Официальный сайт Американской ассоциации дипломированных бухгалтеров	www.aicpa.org
Официальный сайт Рейтингового агентства «ЭкспертРА»	http://raexpert.ru/
Институт статистических исследований и экономики знаний	https://issek.hse.ru/
Научная электронная библиотека	http://elibrary.ru
Журнал «Бухгалтерский учет в сельском хозяйстве»	http://panor.ru/magazines/bukhuchet-v-selskom-khozyaystve.html
Журнал «Управление экономическими системами: электронный научный журнал»	http://uecs.ru/

Наименование ресурса	Режим доступа
Журнал «Аудит и финансовый анализ»	http://auditfin.com/index.htm
Журнал «Эксперт»	www.expert.ru
Библиотека диссертаций и авторефератов России	http://www.dslib.net/
Научно-практический журнал «Учет и статистика»	http://uchet.rsue.ru/

9. МАТЕРИАЛЬНО-ТЕХНИЧЕСКАЯ БАЗА, НЕОБХОДИМАЯ ДЛЯ ОСУЩЕСТВЛЕНИЯ ОБРАЗОВАТЕЛЬНОГО ПРОЦЕССА ПО ДИСЦИПЛИНЕ

Наименование помещений	Адрес (местоположение) помещений	Номер объекта
<p>Аудитория № 4 Учебная аудитория для проведения занятий лекционного типа, занятий семинарского типа, курсового проектирования (выполнения курсовых работ), групповых и индивидуальных консультаций, текущего контроля и промежуточной аттестации, укомплектованная специализированной мебелью (рабочее место преподавателя, столы, стулья, доска меловая (1). Технические средства обучения: набор демонстрационного оборудования - проекционный экран (1), проектор (1), колонки (2), ноутбук (переносной); учебно-наглядные пособия, обеспечивающие тематические иллюстрации, соответствующие рабочим программам дисциплин (переносное).</p>	<p>346493, Ростовская область, Октябрьский район, п. Персиановский, ул. Кривошлыкова, дом № 27</p>	Помещение 31
<p>Аудитория № 108 Учебная аудитория для проведения занятий семинарского типа, курсового проектирования (выполнения курсовых работ), групповых и индивидуальных консультаций, текущего контроля и промежуточной аттестации; Лаборатория химии, укомплектованная специализированной мебелью (рабочее место преподавателя, столы, стулья, аудиторная доска, мойка). Технические средства обучения: набор демонстрационного оборудования - ноутбук (переносной); специализированное учебное оборудование – шкаф сушильный, термостат, вытяжной шкаф, набор мебели для химлаборатории, учебно-наглядные пособия обеспечивающие тематические иллюстрации, соответствующие рабочим учебным программам - плакаты. MS Windows 8 OEM SNGL OLP NL Legalization GetGenuine wCOA Счет №4295 от 28.11.2013 ООО «Южная Софтверная компания»; Office Standard 2007 Лицензия № 42563717 от 03.08.2007 OPEN 62544085ZZE09 Microsoft Volume Licensing Service Center; Adobe acrobat reader Свободно распространяемое проприетарное программное обеспечение; Zoom Тариф Базовый Свободно распространяемое ПО, Zoom Video Communications, Inc.; Skype Свободно распространяемое проприетарное программное обеспечение; Yandex Browser Свободно распространяемое ПО</p>	<p>346493, Ростовская область, Октябрьский район, п. Персиановский, ул.Кривошлыкова, дом № 27</p>	
<p>Аудитория № 107 Учебная аудитория для проведения занятий семинарского типа, курсового проектирования (выполнения курсовых работ), групповых и индивидуальных консультаций, текущего контроля и промежуточной аттестации,</p>	<p>346493, Ростовская область, Октябрьский район, п.</p>	Помещение 20

<p>станции; Лаборатория химии, укомплектованная специализированной мебелью (рабочее место преподавателя, столы, стулья, аудиторная доска, мойка). Технические средства обучения: специализированное учебное оборудование - газовые горелки, вытяжной шкаф, набор мебели для химлаборатории, учебно-наглядные пособия обеспечивающие тематические иллюстрации, соответствующие рабочим учебным программам – плакаты</p>	<p>Персиановский, ул.Кривошлык ова, дом № 27</p>	
<p>Аудитория № 111 Учебная аудитория для проведения занятий семинарского типа, курсового проектирования (выполнения курсовых работ), групповых и индивидуальных консультаций, текущего контроля и промежуточной аттестации; Лаборатория химии, укомплектованная специализированной мебелью (рабочее место преподавателя, столы, стулья, аудиторная доска, мойка). Технические средства обучения: специализированное учебное оборудование - газовые горелки, диапроектор, весы торсионные, учебно-наглядные пособия обеспечивающие тематические иллюстрации, соответствующие рабочим учебным программам - плакаты.</p>	<p>346493, Ростовская область, Октябрьский район, п. Персиановский, ул.Кривошлык ова, дом № 27</p>	